

SAKURA SOCIOチケット割引価格

店頭購入なら
チケット代のみ!

発券手数料
無料!

前売販売(SAKURA SOCIO先行・一般発売)

当日販売

前売価格の**10%OFF** (試合前日23:59まで)

前売価格 (キックオフまで)

試合毎の販売日程はセレッソ大阪公式HP [http://www.cerezo.jp/]にてご確認ください。
各販売期間により、取扱窓口/引取方法が異なりますので、あらかじめご確認のうえお買い求めください。
※会員1名につき1試合5枚まで会員割引価格にてチケットを購入いただけます。
※セレッソ大阪ホームゲームが対象となり、アウェイ席・年間チケット・特別企画チケットなど割引対象外のチケットがございます。
※各席種予定枚数が完売した場合は、販売を終了させていただきます。
※セレッソ大阪U-23が出場する2017明治安田生命J3リーグのホームゲームは対象外です。

店頭でのSAKURA SOCIO割引購入にはワンタッチパスログインID
が必要です。あらかじめ会員証をご準備ください。

び店頭では会員証(情報カード・
ICカード)提示が必要です。
会員証の携帯をお忘れなく!





ご注意 セブン-イレブン(チケットぴあ)で会員割引購入される際は、ワンタッチパスログインID(8桁or9桁)の先頭に、「70」または「7」を加えた番号10桁をご入力ください。 ※桁数が8桁の方は「70」を入力・桁数が9桁の方は「7」をご入力ください。

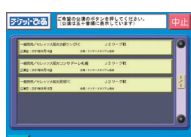
SAKURA SOCIO先行販売のご案内

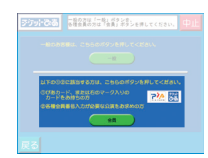
セブン-イレブン店頭(チケットぴあ) 全国のセブン-イレブン店頭(チケットぴあ)に設置されているマルチコピー機(端末機)にて24時間ご購入いただけます。(毎週火・水曜の1:30~5:30はシステムメンテナンスのため休止)

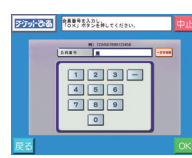
- マルチコピー機TOP画面より「チケット」→「チケットぴあ」を選択

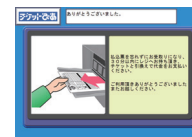

- Pコード「592-130」を入力


- 【C大阪】SAKURA SOCIO先行販売(店頭)より、ご希望の試合・席種・枚数を選択
※席種名称に「FC割引」と記載があり、割引価格になっていることを必ずご確認ください。


- 会員認証画面(「一般」と「会員」の選択表示画面)にて「会員」を選択


- ワンタッチパスログインIDを入力
※ワンタッチパスログインID(8桁or9桁)の先頭に、「70」または「7」を加えた番号10桁をご入力ください。
※桁数が8桁の方は「70」を入力・桁数が9桁の方は「7」をご入力ください。


- マルチコピー機より発行される払込票を持って、30分以内に店内レジカウンターにてお支払い



一般発売のご案内

※一般発売期間も会員割引価格での購入が可能です。



セブン-イレブン店頭

全国のセブン-イレブン店頭を設置されているマルチコピー機(端末機)にて24時間ご購入いただけます。
(毎週火・水曜の1:30~5:30はシステムメンテナンスのため休止)



[チケットぴあ]を選択の場合

- ①マルチコピー機TOP画面より「チケット」→「チケットぴあ」を選択します。
- ②「Pコードで探す」を選択し、Pコード「592-130」または、Pコード「592-135」(福祉・車椅子)を入力します。
※キーワードでもお探すことも可能です。
- ③セレッソ大阪ホームゲームの対戦カードが一覧で表示されます。
ご希望の試合・席種・枚数を選択し、内容を確認の上、「OK」ボタンを選択します。
※ご希望の試合を選択する際、必ず「**C大阪**」SAKURA SOCIO一般発売(店頭)が含まれるボタンを選択ください。
- ④会員認証画面(「一般」と「会員」の選択表示画面)にて、「会員」ボタンを選択します。
- ⑤ワンタッチパスログインID(8桁or9桁)の先頭に、「70」または「7」を加えた番号10桁を入力します。
※桁数が8桁の方は「70」を入力・桁数が9桁の方は「7」をご入力ください。
- ⑥SAKURA SOCIO割引価格になっていることを確認し、「OK」ボタンを選択します。
- ⑦カナ氏名・電話番号を入力します。
- ⑧マルチコピー機より発行される払込票を持って、30分以内に店内レジへお持ち頂き、代金をお支払いください。



[セブンチケット]を選択の場合

- ①マルチコピー機TOP画面より「チケット」→「セブンチケット」を選択します。
- ②「ファンクラブ・会員限定チケット」を選択します。
- ③「サッカー」を選択します。
- ④「セレッソ大阪」を選択します。
- ⑤「SAKURA SOCIO」を選択します。
- ⑥ワンタッチパスログインID(8桁or9桁)を入力します。
- ⑦ご希望の試合・席種・枚数を選択します。
- ⑧氏名・電話番号を入力します。
- ⑨入力内容を確認します。
- ⑩マルチコピー機より発行される払込票を持って、30分以内に店内レジへお持ち頂き、代金をお支払いください。



ぴあ店頭

店舗によって営業時間が異なります。チケットぴあHP(<http://pia.jp/shoplist>)にてご確認ください。

- ①店頭スタッフに、店頭に備え付けの申込用紙と会員証(情報カード・ICカード)をご提示ください。
※2017シーズンの会員様であることを確認するために、必ず情報カード・ICカードをセットでご提示ください。
- ②お申込内容をご確認の上、代金をお支払いください。